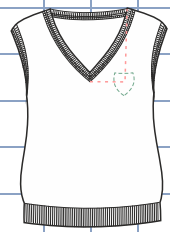
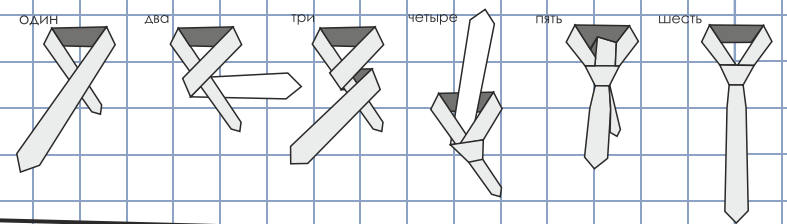


Инструкция по пришиванию шеврона



- шеврон пришивается в левой части на уровне груди
- приложите шеврон и закрепите булавками
- пришейте шеврон с внутренней стороны жилета прозрачными нитками

Инструкция по завязыванию галстука



Инструкция по уходу за изделиями

максимальная температура стирки 30°C, обычный режим	не отбеливать	не применять барабанную сушку	утюжить при макс. темп. 110°C, без пара	проф. сухая чистка в тетрахлорэтилене и во всех растворителях для символа F, мягкий режим

Возьмите за правило!

- всегда стирайте одежду прежде, чем впервые надеть ее
- стирайте изделия в машинке с изнаночной стороны
- белые и цветные вещи стирайте отдельно



samm-nsk.ru



@samm_market_kids

Методика измерения детей

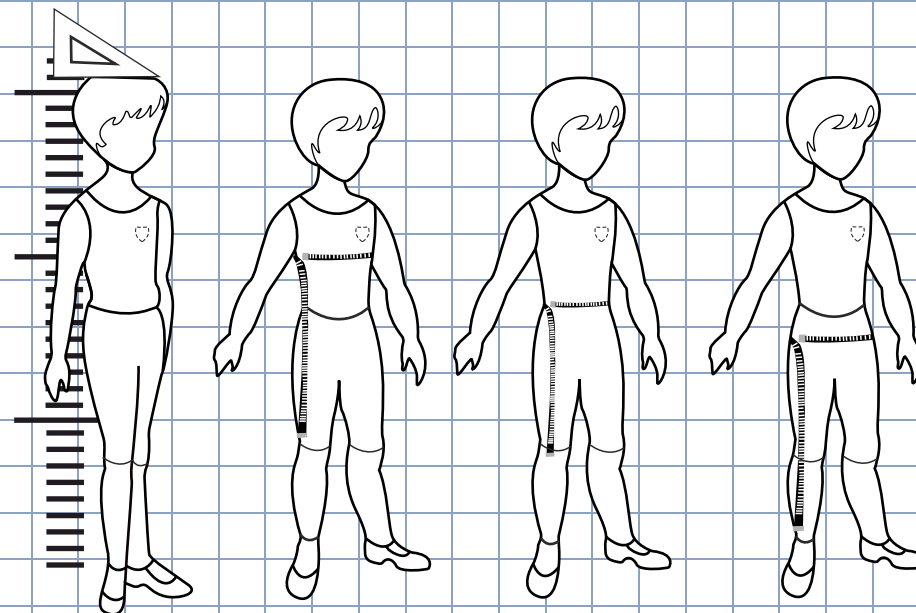


рис.1
Рост

рис.2
Обхват груди

рис.3
Обхват талии

рис.4
Обхват бедер

Рост(рис.1)

Измеряют по вертикали от пола до высшей точки (в обуви на плоской подошве)

Обхват груди(рис.2)

Измеряют строго горизонтально вокруг туловища, спереди через наиболее выступающие точки груди

Обхват талии(рис.3)

Измеряют горизонтальную вокруг туловища на уровне талии, замыкая сантиметровую ленту спереди.

Обхват бедер(рис.4)

Измеряют горизонтально вокруг туловища на уровне наиболее выступающих точек ягодиц, замыкая ленту спереди.

Убедительная просьба!

Замеры детей записывать настоящие в данный момент ничего не прибавляя на возраст!

По размерным признакам, специалист компании определяет размер изделия в заказ, в соответствии с таблицей стандартных размеров по каждому изделию. с прибавкой на возраст.